

CICLE MITJÀ 4T

ACTIVITATS SETMANA DEL 20 AL 26 D'ABRIL

Aquesta setmana, celebrem el dia de Sant Jordi! És una festa molt especial des de l'escola ens agradaria celebrar-la de manera divertida! Us animeu a fer les activitats!

ACTIVITAT CREATIVA

Cartell

Fes un cartell ben bonic amb una frase important per tu que t'agradi o et faci feliç i decora-la. Les paraules les pots retallar i enganxar de revistes, diaris o les pots dibuixar tu o si tens ordinador i t'animes les pots escriure en un word i enganxar imatges d'internet.

Aquí tens un exemple:



Dracs i roses amb fruites naturals!

Aquí us deixem una web on podreu trobar com crear roses i dracs amb fruites naturals. Podeu fer fotografies amb les vostres creacions i passar-nos-les. I, a continuació, us ho podeu menjar! Bon profit!



<https://totnens.cat/dracs-i-roses-amb-fruities-naturals/>

ACTIVITAT MUSICAL

Escoltar la següent audició musical , “La Llegenda de Sant Jordi”

https://www.youtube.com/watch?v=WXM3Nw_tJ1E&feature=youtu.be

Aquí,


https://www.youtube.com/watch?v=fnyrsvrO_OU&feature=emb_logo,

trobareu la cançó en karaoke. Canteu-la, i si podeu, graveu-la i ens l'envieu!

Us deixo un enllaç per si voleu imprimir la lletra:

Lletra

Cançó de Sant Jordi d'Ambàukatunàbia


www.ambaukatu
679.25.36.

"Nens pareu bé les orelles,
una història us contarem,
la llegenda de Sant Jordi,
va passar fa molt de temps.

A les contrades de Montblanc,
un drac ferotge va arribar,
que treia foc pels queixals
i es menjava el bestiar.

Es va cruspir tots els bens
i les vaques i els cabrits,
la bèstia estava afamada
i tot el poble esporuguit!

**DRAC, DRAC, DRAC, FUIG D'AQUÍ
(FUIG D'AQUÍ!)**
**SI NO VOLS SER EL NOSTRE AMICI
NO ENS FAS POR, SOM VALENTS
(VALENTS!),**
I AMB SANT JORDI GUANYAREM!

Ningú volia servir d'àpat,
del monstre d'alè pudent,
tenia més d'una càries,
no es rentava mai les dents.

Cada matí a la plaça
es reunia el veïnat,
i amb un sorteig decidien
a qui es menjaria al drac.

Però un dia la sort del poble
es va girar contra el rei,
i li tocà a la princesa,
oferir la seva pell...

DRAC, DRAC, DRAC...

Anà a la cova del drac,
l'endemà de bon matí,
perquè esmorzès la gran fera
ella havia de morir.

Quan ja estava al punt de sal
i la taula ben parada
va aparèixer a l'horitzó
una armadura que brillava.

Va entrar tot un cavaller,
a les mans una gran llança
i cridà amb veu de tro
- Deixa anar a la noble dama!

DRAC, DRAC, DRAC...

Abans que clavés les urpes
i s'empassés la princesa
Sant Jordi ferí el drac
que intentà fugir de pressa.

Però estava malferit
i les ales no volaven
i els dos dalt del cavall
de seguida l'atraparen.

El portaren fins al poble
per jutjar-lo a la plaça
però abans de decidir
li donaren la paraula...

"SÓC EL DRAC, ESCOLTEU!
PERDONEU, EM SAP GREU..
JO NO HO VOLIA FER,
M'HI VA OBLIGAR EL VOSTRE REI
QUE VOLIA QUE US MENGÉS PER
TENIR TOT L'OR PER ELLI!"


**REI, REI, REI, FUIG D'AQUÍ
(FUIG D'AQUÍ!)**
**AL TEU POBLE HAS TRAIT
NO ENS FAS POR, SOM VALENTS
(VALENTS!)**
I TOTS UNITS GUANYAREM!

REI, REI, REI..."

ACTIVITAT PLÀSTICA

Drac de Sant Jordi reciclat:

Utilitza el tubs de paper de vàter per fer un drac com aquest!



Punts de llibre

Pots buscar diferents punts de llibre relacionats amb la llegenda de Sant Jordi, i crear el teu punt de llibre personalitzat!

Pots utilitzar diferents materials, com cartolina de diferents colors, gomets, retoladors, ceres, etc.

Pots fer fotografies i enviar-nos-les. Pot ser molt divertit!



GUST PER LA LECTURA

Poema de Sant Jordi

Llegeix aquest poema varies vegades (primer en silenci, i després tres vegades més en veu alta). Assaja l'entonació, atura't a les comes, controla la velocitat i fes una petita cantarella per no semblar "un robot" (com feiem a classe amb l'entrenament lector). Quan creguis que ja l'has assajat i et surt prou bé, grava un vídeo o un audio recitant-lo i....quedarem ben bocabadats!!

SANT JORDI

Pel caminet de vora el riu,
tresca que tresca,
va galopant un cavaller.

Sant Jordi va,
Sant Jordi ve!

Ha sentit dir que hi ha un país
plora que plora
perquè d'un drac és presoner.

Sant Jordi va,
Sant Jordi ve!

La seva espasa al raig del sol
brilla que brilla.

-Cercaré el drac i el venceré!

Sant Jordi va,
Sant Jordi ve!

I tot tornant, quan l'ha vençut,
dubta que dubta:

-Potser aquest drac no és el darrer...

Sant Jordi va,
Sant Jordi ve!

Joana Raspall

Comprensió de la llegenda de Sant Jordi:

Llegeix la llegenda de Sant Jordi i si hi ha alguna paraula que no entenguis pots buscar-la en el diccionari si tens o en el següent diccionari online www.diccionari.cat

Diu la llegenda...

... que per les terres de Montblanc hi vivia un Drac ferotge que tenia aterrida a tota la població de la comarca. El drac terrible portava anys devorant persones i remats sencers de bestiar i ningú podia viure tranquil. Un dia el rei va decidir buscar una solució al problema: per poder portar una vida normal havien d'aconseguir que el drac no tingués gana i per això es va decidir que cada dia oferirien a la bèstia una persona escollida a l'atzar i així la resta dels vilatans podrien viure tranquils, almenys per aquella jornada.

La sort va voler que la primera víctima en sacrifici fos la filla del rei. La jove i bella princesa va entrar en desconsol, però també tot el poble que l'estimava i l'adorava i que varen demanar clemència al pare de la noia. Però el rei, fidel a les seves decisions, va acceptar el que l'atzar

havia marcat i amb tota la seva pena va enviar a la seva estimada filla cap a la cova del drac, per al seu sacrifici.

Però de sobte, muntat en un cavall blanc, va aparèixer un cavaller. El seu nom era Jordi i venia a salvar a la Princesa i a tota la població de Montblanc. Va lluitar de la manera més heroica i valenta contra el drac i, finalment, va aconseguir travessar-lo amb la seva llarga llança. D'aquesta manera el cavaller no només va vèncer al drac, alliberant a tota la població d'aquell horror, sinó que també va salvar a la princesa d'una mort segura.

De la sang del drac va brollar un roser amb les roses més vermelles que mai s'havien vist. Sant Jordi, triomfant, va arrencar una rosa i la hi va oferir a la princesa.

Després de conèixer totes les paraules, torna a llegir el text, còpia les preguntes que et proposem en un full o una llibreta i contesta-les.

- Per què creus que la població de Montblanc es trobava aterrida?
- Què van decidir per aconseguir que el drac no tingués gana?
- El drac es va menjar a la princesa? Què va passar?
- Escriu un altre final per aquesta llegenda.

ENGLISH

Clica a l'enllaç i mira el següent vídeo creat especialment per a tu! Quan hakis acabat grava't repetint les paraules o expressions que surten en el vídeo i envia l'audio al correu de la classe. Així per començar, podré ajudar-te amb la teva pronunciació!

<http://www.youtube.com/watch?v=TwOUSSilTqE>

REPTES O ENIGMES MATEMÀTICS

Problemes de Sant Jordi:

- ★ L'any passat a la llibreria de la plaça, durant el dia de Sant Jordi es varen vendre 873 llibres. 520 eren llibres de novel·les, 189 eren llibres d'aventures i la resta eren còmics. Quants còmics es van vendre?
- ★ La Laura va collir 24 roses del seu jardí. Les va voler repartir entre les seves 6 amigues. Quantes roses va donar a cadascuna?


- ★ A l'escola Antoni Botey hi ha 51 nens que fan 4t de primària. Si cada nen té 14 adhesius del drac de Sant Jordi, quants adhesius tenen entre tots els alumnes de 4t?
- ★ La mare de l'Hèctor ha comprat el llibre "Talpet" per al seu fill, aquest llibre val 16,10 euros. També ha comprat el llibre "Mataré monstres per tu" que val 12,80 euros. Quants diners es gastarà en total? Podrà pagar amb un sol bitllet de 50 euros? Quants diners li tornaran?

Fes una rosa amb Tàngram:

Mira aquest tutorial del youtube on expliquen com fer un Tàngram:

<https://youtu.be/UjPrU0bkMoY>

Agafa un full DN4 i segueix els passos que t'explica el video. El full no cal que sigui de color, pot ser blanc i tu després pintes dels colors que vulguis les peces. Un cop tinguis el tàngram muntat fes aquesta rosa matemàtica per Sant Jordi!



No t'oblidis de fer-li una foto i enviar-nos-la!

ALTRES ACTIVITATS

Receta rosas de Sant Jordi:

Prepara estas rosas de hojaldre y manzana siguiendo las instrucciones del video de youtube que hay a continuación.



<https://www.youtube.com/watch?v=D5ER0j2RGzU>

Expressa't amb el cos!

A través del cos explica la llegenda de Sant Jordi o si prefereixes dóna-li la volta i inventa la llegenda de Santa Jordina! Ah! Recorda que no es pot parlar! Acceptes el repte?

