

CICLE SUPERIOR 5È

ACTIVITATS SETMANA DEL 27 D'ABRIL AL 3 DE MAIG

ACTIVITAT CREATIVA

Heu escoltat parlar de Frida Kahlo alguna vegada? Va ser una dona molt valenta! En aquest enllaç podeu descobrir una mica més sobre la seva vida:

https://www.youtube.com/watch?v=zd_Mtyi-9Zs

Ara que ja coneixem una mica a questa super dona, vols que visitem la casa on va viure?

*Entra en aquest enllaç i fes una visita virtual pel museu de casa seva!

<https://www.museofridakahlo.org.mx/es/el-museo/multimedia/#regresar>

T'has fixat en els quadres que hi ha? *T'animes a fer un autoretrat teu? També pots fer uno imitant els seus o fer tú de Frida Kahlo, aquí tens unes idees:



ACTIVITAT MUSICAL

Hauràs d'esbrinar el nom d'un cèlebre compositor.
Per a això, et donaré unes pistes en forma d'imatges.
La 1a és la casa on va néixer, la 2a, la seva tomba i la 3a, el retrat de la seva parella:



Hauràs d'investigar i contestar les següents qüestions:

1. De quin compositor es tracta?
2. Nacionalitat
3. Dates i llocs de naixement i defunció
4. Quin instrument tocava?
5. Com es deia la seva parella (la del retrat)?

Activitats d'aprofundiment (les proposades a les setmanes anteriors i no realitzades):

1. Composar una melodia (us vaig recomanar "Ukelele App" i l'escala de do per començar), la que vulgueu!
2. Fer l'activitat sobre el feminisme relacionada amb la cançó "alternativa" que us vaig enviar per Sant Jordi i reflexionar sobre el que explica.

ÀMBIT LINGÜÍSTIC

Hem conegut la vida de Frida i visitat casa seva, i si ara parlem de nosaltres?

***Fes una descripció de casa teva i una autobiografia.**

Frida expressava els seus sentiments a través dels seus quadres, i tu com et sents amb aquesta situació?

***Fes un dibuix i amb una breu explicació de tot el que expresses en ell.**

REPTES I ENIGMES MATEMÀTICS


Per dibuixar les cares utilitzem la simetria ja que els dos costats son igual.



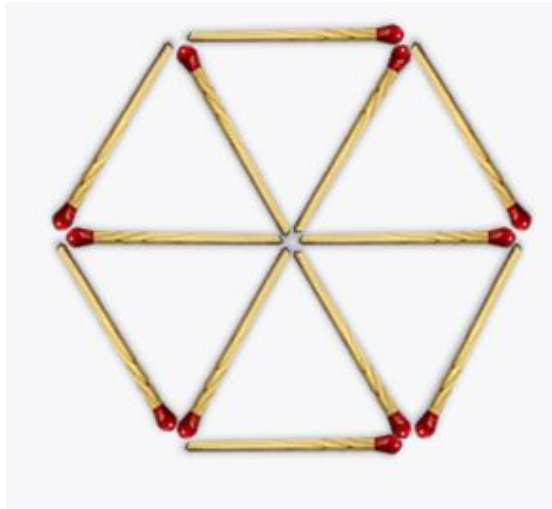
* Fes un dibuix simetric, pots utilitzar, paper quadriculat o regla.

* Resol aquests reptes:

Traure 8 mistos i que queden 2 quadrats iguals



Canviar la posició de 4 mistos (sense eliminar cap) s'han de construir 3 triangles equilaters.



* Al següent link trobaràs una quadrícula per fer un joc:

1. Han de jugar un mínim de dos jugadors.
2. Pots copiar la quadrícula i fer-la del tamany que vulguis.
3. Cada jugador llença dos daus per torn i multiplica els dos números que surten.
4. Heu de pintar tants quadrats de la quadrícula com indiqui el resultat de multiplicar tots dos números.
5. Guanyarà qui aconseguixi pintar més quadrats un cop ja no quedi més espai per pintar. Sort!

<https://www.aulapt.org/wp-content/uploads/2016/11/LA-CONQUISTA-DEL-TERRITORIO-JUEGO-DE-PRODUCTOS.pdf>

*Clica en el següent link:

http://ntic.educacion.es/w3/eos/MaterialesEducativos/mem2011/razonamiento_logico/index.html

Introdueix el teu nom i després escull el joc "Quien es quien".

*Clica en el següent link:

http://ntic.educacion.es/w3/eos/MaterialesEducativos/mem2011/razonamiento_logico/index.html

Introdueix el teu nom i després escull el joc "Làpices en cubiletes".

ENGLISH CHALLENGE!

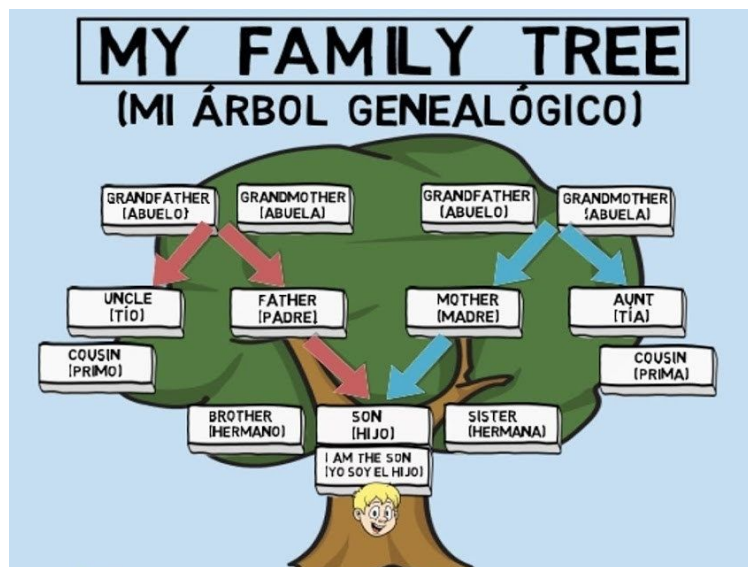
This is Frida Kahlo family tree. Watch the video and pay attention at the vocabulary!!

(Aquest és l'arbre genealògic de la Frida Kahlo. Mira el vídeo i posa atenció al vocabulari)

<https://youtu.be/HQD0OjL8exw>

Accept the challenge and do your family tree!!

(Parla amb els teus pares, avis, etc. i fes el teu arbre genealògic. Pots afegir fotos, dibuixos o simplement posar els noms de cadascú al lloc que correspon)



EDUCACIÓ FÍSICA

Malabars amb pilotes. Als enllaços t'ajudaran a crear les teves pròpies pilotes de malabars i començar a assajar . Segur que millores molt setmana a setmana i quan ens tornem a veure ja ets un o una gran malabarista! També pots anar puntuant-te amb la graella. La pots copiar a un full . Ànims!

-Recorda sempre tenir cura del teu cos, de la gent que està amb tu i el material de casa com les làmpades, quadres... fes-ho amb cura.

[Malabars amb pilota.pdf](#)