

CICLE MITJÀ 3R-4T

ACTIVITATS SETMANA DEL 15 AL 20 D'ABRIL

US RECORDEM QUE LES ADRECES ELECTRÒNIQUES PER POSAR-VOS EN CONTACTE AMB LES MESTRES DEL VOSTRE GRUP CLASSE SÓN:

3a@somantonibotey.cat

3b@somantonibotey.cat

4a@somantonibotey.cat

4b@somantonibotey.cat

ACTIVITAT ESCRIPTURA

- ★ Realitza un diari i escriu sobre les anècdotes del dia, converses que has tingut, coses que has fet durant el dia... també pots afegir algun dibuix.

ACTIVITAT MUSICAL

Tens la flauta preparada?

1-Busca aquest vídeo al youtube:

<https://www.youtube.com/watch?v=6UxKpcst8E4>

o posa això: Canción fácil para flauta dulce +pista+guía.

2- Saps tocar-la alhora que el vídeo?? Ves practicant...

3- Aquí en tens una altra!

https://www.youtube.com/watch?v=EnVmrtlddOY&list=RD6UxKpcst8E4&start_radio=1


Canción fácil para flauta dulce + guía+ pista N°6

Pels que ja domineu la mà esquerra, proveu de buscar-ne una que també toqui la mà dreta.

-Com us ha sortit? Si voleu, envieu-nos un vídeo!

ACTIVITAT CREATIVA

- ★ No tiris els tubs de paper de vàter i reutilitza-ls per fer ninots o titelles reciclats. Pots decorar-los com més t'agradi. Aquí tens al




GUST PER LA LECTURA

- 1- Entra a la pàgina web www.vooks.com clica a **Login** i escriu: english@somantonibotey.cat després on posa password escriu el següent: Anglesbotey
- 2- Si veus que no et deixa, torna a provar.
- 3- Un cop dins busca l'apartat que posa en blau PRESCHOOL i clica a sobre del llibre Opposites. Gaudeix de la vídeo-lectura! Quan acabis escriu en un full tots els 'opposites' (contraris) que apareixen a la història.
- 4- A continuació es tracta de que trobis aquests 'opposites' a casa teva, els dibuixis o els hi facis una foto. No cal que siguin igual que a la història, per exemple per dibuixar 'big' i 'small' pots dibuixar una cullera petita i una gran.
- 5- Un cop ho hages fet escriu a sota el nom dels 'l'opposites' que hages trobat. Per exemple: big i small. També pots escriure una frase a sota de cada imatge dient: 'It is big, it isn't small' (És gran, no és petita).

REPTES O ENIGMES MATEMÀTICS

A)



Amb només tres cordes lligades als pals, separa tots els porquets per a que estiguin sols.

B) Troba el valor de les diferents lletres sabent que:

$A + C = D$
$A \times B = C$
$C - B = B$
$A \times 4 = D$

A = B = C = D =

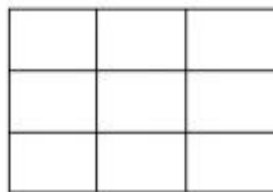


Dia escolar de les matemàtiques

Col·loca els nombres de l'1 al 9 dins de la graella, tenint en compte que no poden estar junts els nombres **consecutius**, ni vertical ni horitzontalment.

(Per exemple: el 4 no pot estar al costat del 3 i tampoc del 5).

1-2-3-4-5-6-7-8-9

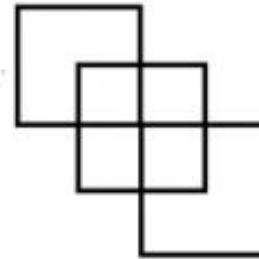


ENIGMES

2n curs

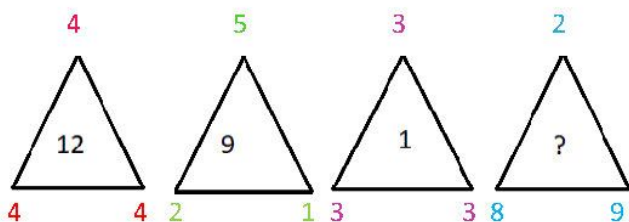
Dibuixa aquest model de quadrats en un línia continua sense aixecar el llapis.

No pots passar dues vegades pel mateix lloc ni crear cap línia.



Dia escolar de les matemàtiques

A) Esbrina quin és el nombre que s'ha de posar a dins del quart triangle.



Pista:

"Has de fer alguna cosa amb els nombres que envolten cada triangle"

ENIGMES I JOCS

4t curs

B) Divideix el quadrat en zones de tal manera que a cadascuna d'elles es trobin els dígit 1, 2, 3 i 4.



3	1	2	3
4	1	4	3
2	4	2	1
3	2	1	4



ACTIVITATS EN LA FAMÍLIA

- ★ Mirar pel·lícules educatives i documentals en anglès! Una de les millors maneres d'aprendre un idioma és escoltant-lo molt. Per això us podeu posar en família a veure pelis o dibuixos en anglès!

Equip de mestres